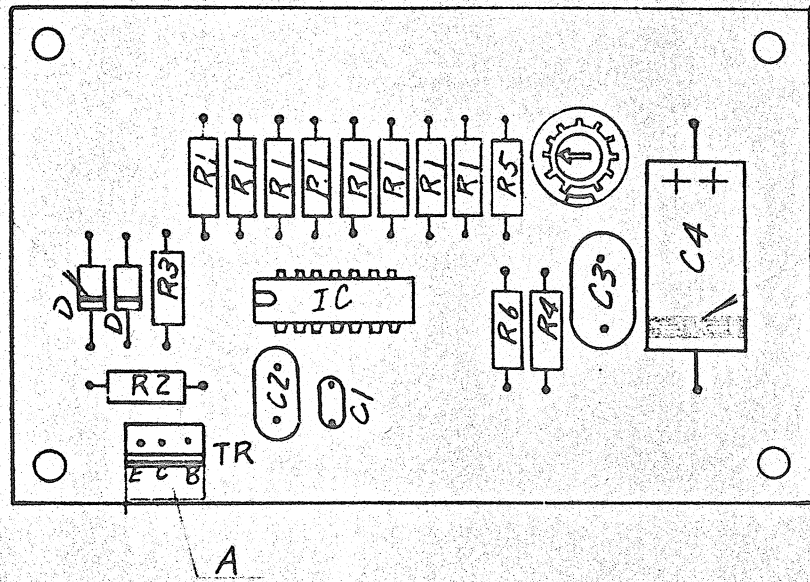
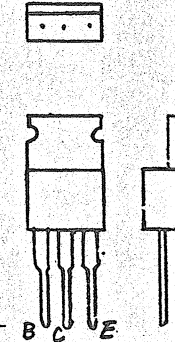


カード表示



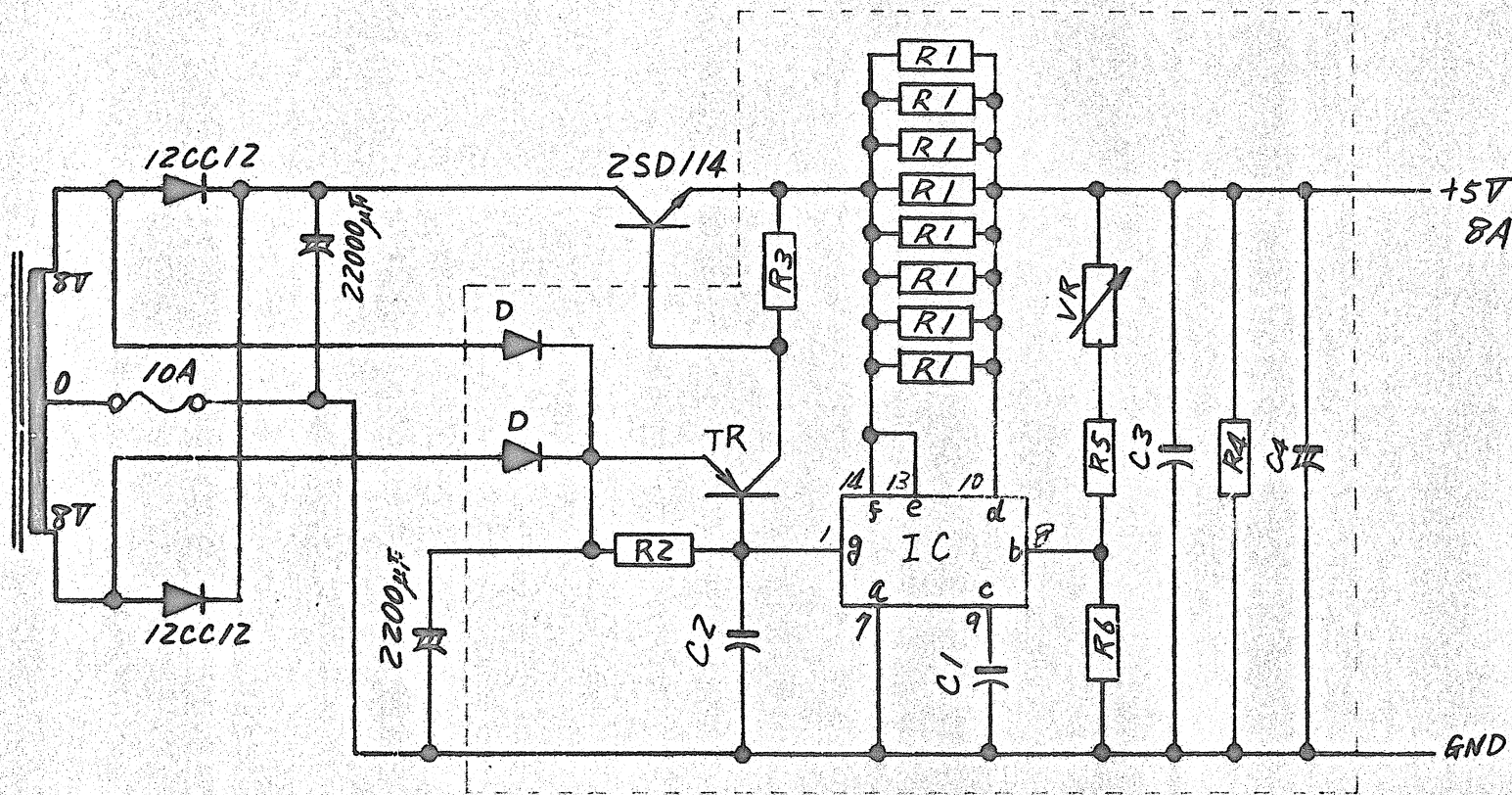
(-)表示



注 1. トランジスタの取付方法

注 2. 抵抗(R1)は基板面より 3~4mm 浮して取付して下さい

フロント基板



21	AAT41139	コンデンサー	C4	1	50T470
20	AAT41238	コンデンサー	C1	1	TDY-1H-103
19		ナット		1	M3
18		費フッシャー		1	3M
17		④ナベ小ネジ		1	M3X6
16	DA030040	基板フランク	A	1	
15	AAT53030	ボリューム	VR	1	2k-B
14	<del>AAT41098</del>	<del>コンデンサー</del>	<del>C4</del>	<del>1</del>	<del>50T470</del>
13	AAT41246	"	C3	1	TDY-1H-224
12	AAT41244	"	C2	1	TDY-1H-104
11	<del>AAT41232</del>	<del>コンデンサー</del>	<del>C1</del>	<del>1</del>	<del>TDY-1H-103</del>
10	AAT51473	抵抗	R6	1	3.3kΩ 1/4W ±10%
9	AAT51469	"	R5	1	15kΩ " "
8	AAT51463	"	R4	1	470Ω " "
7	AAT51457	"	R3	1	150Ω " "
6	AAT51455	"	R2	1	100Ω 1/2W ±10%
5	AAT55034	抵抗	R1	8	0.47Ω 1W ±10%
4	AAT12002	7"イオト	D	2	V03C
3	AAT11040	トランジスタ	TR	1	東芝 2SA473
2	AAT31008	レギュレー	IC	1	東芝 TA7089
1	DA070016	フロント基板		1	
No	部品番号	品名	記号	数量	備考

3.14	2ヶ所追加削除	1注	名称	Power Regulator PCB 電源レギュレータ Ass'y (A)	数量	50	日付	50.1.6	検査	承認	製	製
日付	記	事	署名									